



## Potenzial & Perspektive

Ein Analyseverfahren für neu Zugewanderte

# Neue Funktionalitäten für 2P plus

*Projektförderung durch*



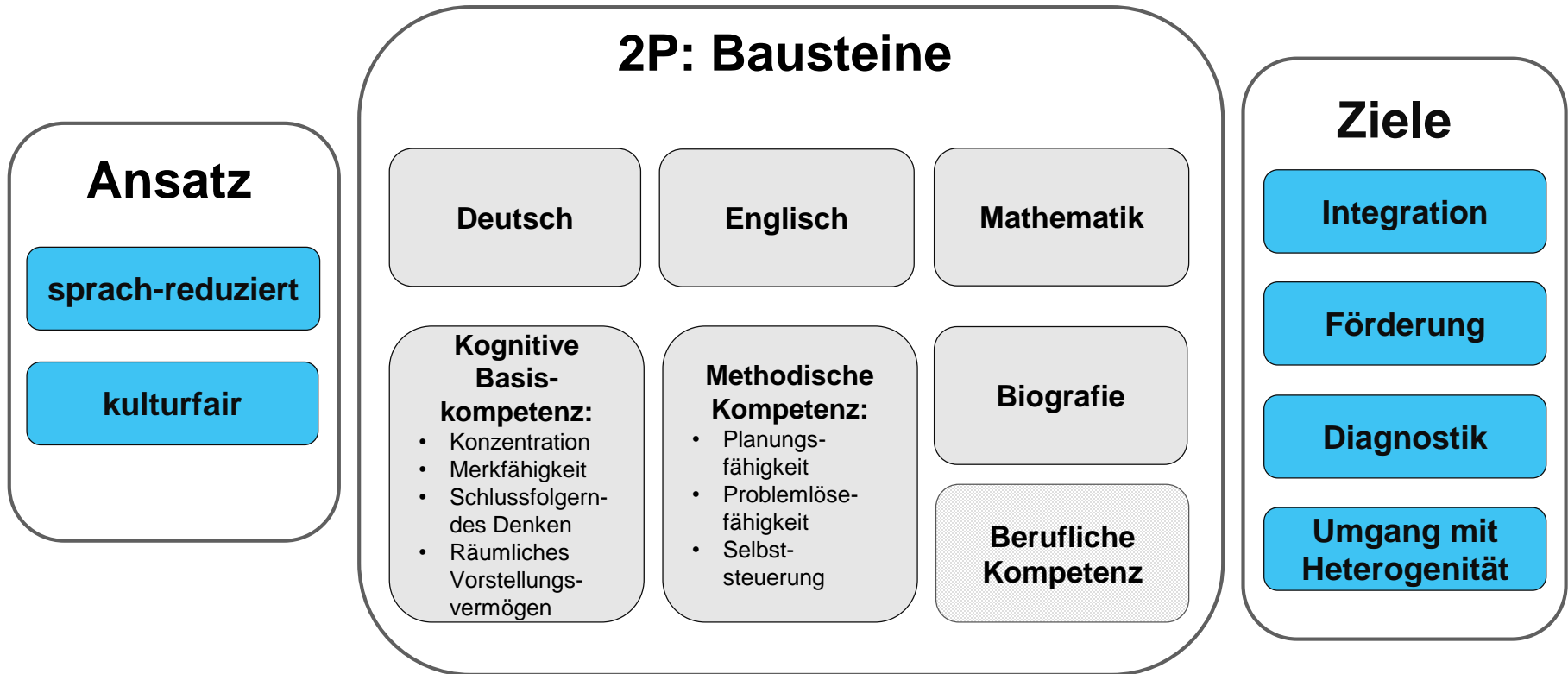
Bundesministerium  
für Bildung  
und Forschung

Ab September 2019



# 2P

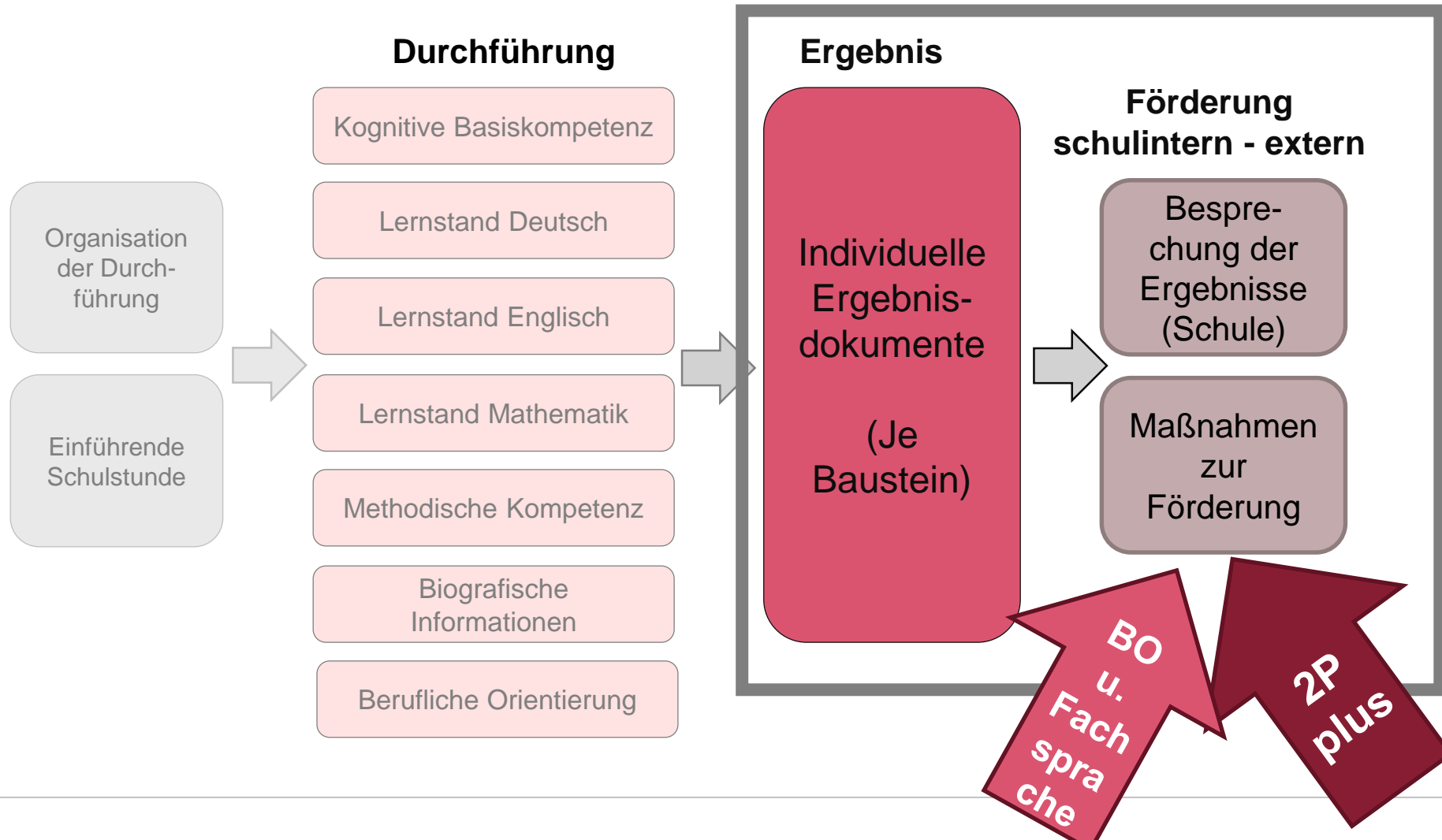
## Überblick über die Verfahrenskomponenten



→ Für 10-20-jährige Schüler/innen



# Verzahnung 2P – 2P plus





# 17 übersetzte Formulare für Aufnahmegespräche

**2P Potenzial & Perspektive**  
Ein Analyseverfahren für neu Zugewanderte

**Fragen für ein Aufnahmegespräch auf Grundlage von 2 P** (aus den Modulen Biografie, Schule, Umfeld)

Name: \_\_\_\_\_ Datum: \_\_\_\_\_

**Deutsch**

1. Was ist dein Heimatland?  
\_\_\_\_\_
2. Welche Sprache sprichst du in deiner Familie?  
\_\_\_\_\_
3. Wie gut kannst du diese Sprache ...  
a) ... sprechen?  
1 \_\_\_\_\_ 10 \_\_\_\_\_

**Türkisch - TÜRKÇE**

Geldiğin anayurdun neresidir?  
\_\_\_\_\_

Hangi dili biliyorsun?  
\_\_\_\_\_

Kendi dilini ne kadar iyi konuşabiliyorsun?  
1 \_\_\_\_\_ 10 \_\_\_\_\_

Kendi dilini ne derece iyi okuyabiliyorsun?  
\_\_\_\_\_

adaptiert aus dem  
2P-Baustein ‚Biografie‘

Name: \_\_\_\_\_ Datum: \_\_\_\_\_

**Deutsch**

1. Was ist dein Heimatland?  
\_\_\_\_\_
2. Welche Sprache sprichst du in deiner Familie?  
\_\_\_\_\_

**(Arabisch)**

- Deutsch\_Albanisch.pdf
- Deutsch\_Arabisch.pdf
- Deutsch\_Bosnisch.pdf
- Deutsch\_Chinesisch.pdf
- Deutsch\_Russisch.pdf

Alle Übersetzungen unter [2P.rlp.de](https://2P.rlp.de) (→ Mehrsprachiger Fragebogen für Aufnahmegespräche) und Moodle <https://lms.bildung-rp.de/lernenonline> --> 2P – Potenzial und Perspektive (Zugang wird auf Schulungen ausgehändigt)

**Chinesisch 汉语**

ما هو مستوى الكتابة لديك في لغتك؟

你的出生地在哪里？



## Flyer in mehreren Sprachen

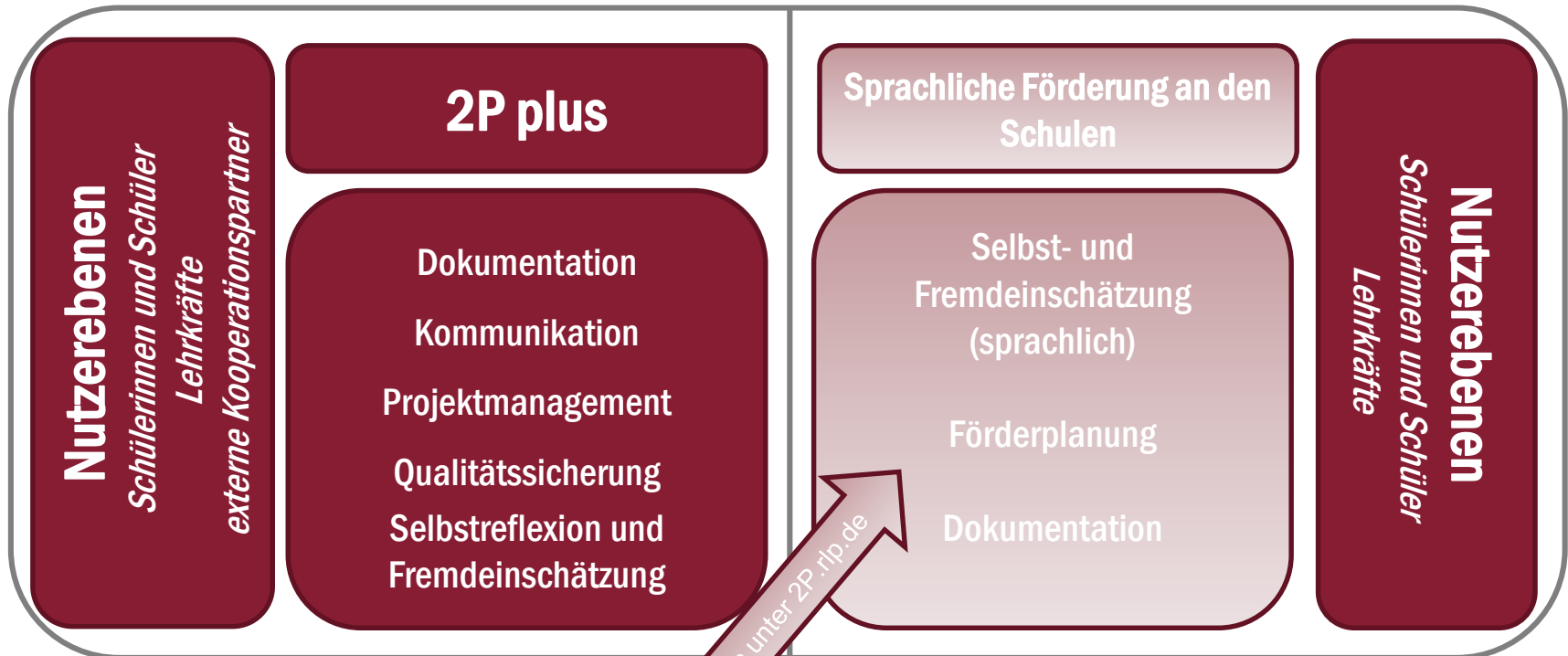
- Infoflyer und Elternflyer in 5 Sprachen





# Überblick Funktionen der Plattformerweiterung 2P

Bereich „Förderung“ → „2P plus“



**Potenzial & Perspektive**  
Ein Analyseverfahren für neu Zugewanderte

s. gesonderte Information unter [2p.rlp.de](http://2p.rlp.de)





# Erweiterungen zur Unterstützung der Projektdurchführung von 2P plus



- ▶ Bereitstellung von Informationen und Vorlagen
- ▶ Onlinebasiertes Instrument zur Projektplanung und -dokumentation
- ▶ Onlinebasiertes Instrument zur automatisierten Erstellung Teilnahmebestätigungen

## 2P plus

Hier finden Sie Informationen, Vorlagen und Dokumentationsmöglichkeiten im Rahmen von 2P plus.



Allgemeine  
Informationen  
und Vorlagen



Projektdokumentation



Teilnahmebestätigung  
Schüler/innen



## Verändertes Benutzer- und Rollenkonzept

- ▶ Schule kann 2P plus-Bildungsträgern Zugang mit speziellen Nutzungsrechten zur Verfahrensplattform generieren
  - ▶ Einsicht in Testergebnisse nur von freigeschalteten Schülerinnen und Schülern
  - ▶ Keine Änderung von Schülerdaten möglich
  - ▶ Testung mit Schülerinnen und Schülern ist Rücksprache mit Schule möglich
  - ▶ Automatische Deaktivierung der Freischaltung nach vereinbartem Zeitraum
- ▶ Neue Möglichkeiten im Login für Schülerinnen und Schüler
  - ▶ Ansicht und Funktionalität für mobile Endgeräte optimiert
  - ▶ Freigabe von individuellen Förderplänen
  - ▶ Zugriff auf Teilnahmebestätigung aus Förderprojekt 2P plus
- ▶ Neue Funktionalitäten für externe Kooperationspartner
  - ▶ Digitaler Projektplan (Meilenstein- und Maßnahmenplan)
  - ▶ Onlinetool zur Erstellung von Teilnahmebestätigungen





# Einführung in die Nutzung der Verfahrensplattform

Login-Seite und Zugang

URL: <https://2p-plattform.bildung-rp.de/site/login>

Die Zugangsdaten erhalten Bildungsträger von der kooperierenden Schule

The screenshot shows the login page for the '2P | Potenzial & Perspektive' platform. The header includes the Rheinland-Pfalz logo and the text '2P | Potenzial & Perspektive - Ein Analyseverfahren für neu Zugewanderte'. A navigation bar contains 'Login', 'Informationen zu 2P', and 'Service'. The main content area is titled 'Herzlich willkommen in der Benutzerverwaltung von 2P | Potenzial & Perspektive - Ein Analyseverfahren für neu Zugewanderte'. It contains a 'Tests' section with a password input field and an 'Absenden' button. The main text explains the login process and provides a link to download Adobe Reader. A 'Login' button is located at the bottom of the page.

**Tests**

Eingabe Einmal-Passwort  
(nur bei Testdurchführung)

## Herzlich willkommen in der Benutzerverwaltung von 2P | Potenzial & Perspektive - Ein Analyseverfahren für neu Zugewanderte

Ihren Zugang zur Plattform von 2P | Potenzial & Perspektive erhalten Sie nach der Teilnahme an der Schulung des Analyseverfahrens. Über den Veranstaltungskatalog <https://evewa.bildung-rp.de> können Sie sich zur Schulung anmelden.

Nach dem Login können Sie im passwortgeschützten Bereich verschiedene Aktionsmöglichkeiten zur Planung, Durchführung und Nachbereitung der einzelnen Bausteine des Analyseverfahrens 2P mit Ihren Schülerinnen und Schülern nutzen. Im Bereich „Download“ stehen Ihnen zusätzlich Materialien zur Durchführung zur Verfügung.

Zum Herunterladen der Materialien (pdf) benötigen Sie die Software „Adobe Reader“.  
Den „Adobe Reader“ können Sie sich über folgenden Link herunterladen: [Download Adobe Reader](#)

## Login

Schulnummer

Benutzername

Passwort



# Einführung in die Nutzung der Verfahrensplattform

## Menüpunkt *Ergebnisse*

- Hier können die hinterlegten Testergebnisse der freigeschalteten Schülerinnen und Schüler eingesehen werden.

Berufliche Orientierung	Kognitive Basiskompetenz	Lernstand Deutsch	Lernstand Englisch	Lernstand Mathematik
-------------------------	--------------------------	-------------------	--------------------	----------------------

Zeige 1-5 von 5 Einträgen.

Vorname	Nachname	Anlegedatum	Berufliche Orientierung
			<input type="checkbox"/> Ergebnisdokumente Modul 1: Gesamttest
			<input type="checkbox"/> Ergebnisdokumente Modul 1 Einzelne Berufsfelder
Samira	Hamdi	22.11.2017	
Amir	Bakir	22.11.2017	<input type="checkbox"/> BSI gesamt 13.08.2019 ✓
Ermias	Azikiwe	22.11.2017	
Issac	Buhari	22.11.2017	
Yara	Darbi	22.11.2017	

👁 Alle freigeben

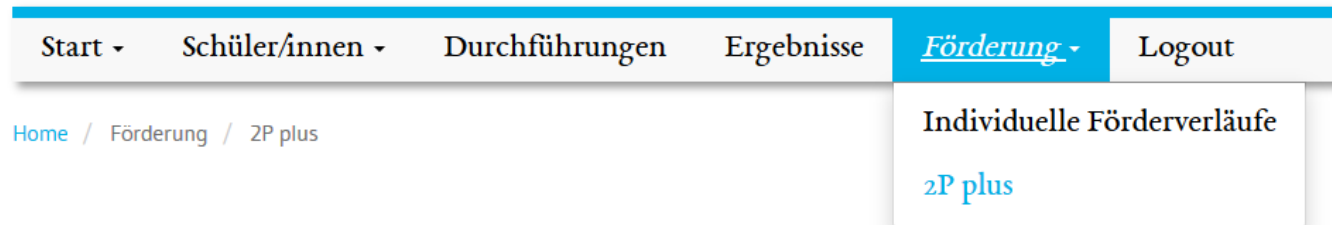
Zurück zur Auswahl der Schüler/innen





# Einführung in die Nutzung der Verfahrensplattform

## Menüpunkt *Förderung* – 2P plus



## 2P plus

Hier finden Sie Informationen, Vorlagen und Dokumentationsmöglichkeiten im Rahmen von 2P plus.



Allgemeine  
Informationen und  
Vorlagen



Projektdokumentation



Teilnahmebestätigung  
Schüler/innen



# Einführung in die Nutzung der Verfahrensplattform

Menüpunkt Förderung - 2P plus – Projektdokumentation

Dokumentation der Meilensteine und Maßnahmen ist über den Projektzeitraum verpflichtend!

Start ▾ Schüler/innen ▾ Durchführungen Ergebnisse Förderung ▾ Logout

[Home](#) / [Förderung](#) / [2P plus](#) / [Projektdokumentation](#)

## Projektdokumentation

Hier können Sie Projektpläne anlegen, bearbeiten und ausdrucken.  
Als Bildungsträger können Sie maximal acht verschiedene Projektpläne anlegen.

Neuen Projektplan anlegen

Zeige 1-6 von 6 Einträgen.

Titel des Projektplans	Anzahl Meilensteine	letzte Änderung	Aktionen
Test-Projekt	1	26.08.2019	
Test-Projekt123	1	28.08.2019	
Projektklasse Hausbau II	2	29.08.2019	
testtitel	0	28.08.2019	



# Einführung in die Nutzung der Verfahrensplattform

Menüpunkt Förderung - 2P plus – Projektdokumentation anlegen

## Projektdokumentation anlegen

Bevor Sie einen neuen Projektplan anlegen, beachten Sie bitte, dass bei der Planung und Umsetzung der Schuljahresprojekte die folgenden Schwerpunkte verfolgt werden:

- A **Allgemeine berufliche Orientierung**, Berufsorientierung in Deutschland, regionaler Ausbildungsmarkt und regionale Ausbildungsmöglichkeiten sowie -voraussetzungen
- B **Förderung fachbezogener und sprachlicher Kompetenzen** je nach regionalem (Ausbildungs-)Angebot
- C **Praktische berufliche Orientierung** (Erarbeitung & Bearbeitung eines Produkts im Rahmen konkreter Projekte unter Beachtung wesentlicher Aspekte im Kontext Dienstleistung und Handwerk)
- D Angebote zur **Auseinandersetzung mit der persönlichen Entwicklung, den persönlichen Stärken und Möglichkeiten**
- E Angebote zur **Auseinandersetzung mit den eigenen beruflichen Perspektiven** (Berufswahlkompetenzentwicklung)

Bitte bestätigen Sie, dass Sie mit dem Schuljahresprojekt die oben genannten Schwerpunktsetzungen verfolgen und im Projektplan dokumentieren.

Abbrechen

Neuen Projektplan anlegen



# Einführung in die Nutzung der Verfahrensplattform

Menüpunkt Förderung - 2P plus – Projektdokumentation anlegen

Übergeordnete Angaben zum Projektplan

## Projektdokumentation anlegen

Bitte machen Sie folgende Angaben für die Erstellung des Projektplans:

**Titel des Projektplans**

**Name des Bildungsträgers**

**Name Ansprechpartner/in Bildungsträger**

**Name der Schule**

**Name Ansprechpartner/in Schule**

Abbrechen

Speichern



# Einführung in die Nutzung der Verfahrensplattform

Menüpunkt Förderung - 2P plus – Projektdokumentation anlegen

Übersicht des Projektplans - hier noch leer

## Projektplan: Testplan

Hier können Sie den Projektplan bearbeiten. Bitte beachten Sie, dass maximal zehn Meilensteine angelegt werden können.

*Hinweis: Eine Maßnahme muss immer einem Meilenstein zugeordnet sein. Bitte fügen Sie zuerst einen Meilenstein hinzu, um eine Maßnahme anlegen zu können.*

Meilenstein hinzufügen

Maßnahme hinzufügen

Datum	Typ	Titel	Beschreibung	Schwerpunkte/Zielsetzung	Status	Aktionen
Keine Ergebnisse gefunden						

Zurück zur Übersicht





# Einführung in die Nutzung der Verfahrensplattform

Menüpunkt Förderung - 2P plus – Neuen Meilenstein anlegen

max. 8 Meilensteine pro Plan

## Neuen Meilenstein hinzufügen

Titel

Datum

Beschreibung

### Schwerpunkte/Zielsetzung

- A: Allgemeine berufliche Orientierung
- B: Förderung fachbezogener und sprachlicher Kompetenzen
- C: Praktische berufliche Orientierung
- D: Beschäftigung mit persönlicher Entwicklung, Stärken und Möglichkeiten
- E: Beschäftigung mit den eigenen beruflichen Perspektiven
- F: Sontige Ziel- bzw. Schwerpunktsetzung (bitte im Feld darunter eintragen)

### Sonstige Ziel- bzw. Schwerpunktsetzung

Status

Abbrechen

Speichern



# Einführung in die Nutzung der Verfahrensplattform

Menüpunkt Förderung - 2P plus – Neue Maßnahme anlegen

## Neue Maßnahme hinzufügen

Titel

Datum

Beschreibung

Zuordnung

Melenst.1: Produktidee steht

Schwerpunkte/Zielsetzung

- A: Allgemeine berufliche Orientierung
- B: Förderung fachbezogener und sprachlicher Kompetenzen
- C: Praktische berufliche Orientierung
- D: Beschäftigung mit persönlicher Entwicklung, Stärken und Möglichkeiten
- E: Beschäftigung mit den eigenen beruflichen Perspektiven
- F: Sonstige Ziel- bzw. Schwerpunktsetzung (bitte im Feld darunter eintragen)

Sonstige Ziel- bzw. Schwerpunktsetzung

Status

offen

Abbrechen

Speichern



# Einführung in die Nutzung der Verfahrensplattform

## Projektplan: Projektklasse Hausbau II

Hier können Sie den Projektplan bearbeiten. Bitte beachten Sie, dass maximal zehn Meilensteine angelegt werden können.

Meilenstein hinzufügen

Maßnahme hinzufügen

Zeige 1-5 von 5 Einträgen.

Datum	Typ	Titel	Beschreibung	Schwerpunkte/Zielsetzung	Status	Aktionen
22.08.2019	Meilenstein	Projektplanung und -auftakt	Vorbereitungsphase: Kooperationsgespräch, Vorbereitung/ Information der teilnehmenden Schülerinnen und Schüler	A, D, F: Projektmanagement	offen	
14.08.2019	Maßnahme	Schülerinformation	Schülerinnen und Schüler werden über Teilnahme informiert. Elternbriefe verteilt	F: Projektplanung	offen	
25.10.2019	Meilenstein	Projekt kennenlernen, BO allgemein und Produktidee	Kennenlernen, Interessen&Hobbies, Berufe in der Familie/ Freundeskreis, Berufliche Interessen, Berufe kennenlernen, Produktidee finden.	A, B, D, E	offen	
26.08.2019	Maßnahme	Std1: Kennenlernen, Biografie	Auftaktstunde in Schule: Kennenlernen, Biografische Arbeit, Projektvorstellung Nach Absprache mit Lehrkraft Schule	A, D	offen	
02.09.2019	Maßnahme	Std.2 Holzwerkstatt	Kennenlernen von Tätigkeiten in der Holzwerkstatt. Herstellung kleiner Produkte (Buchstütze und Smartphonehalter)	B, C, F: Wortschatzerweiterung: Werkzeugeund, Tätigkeiten	offen	

Zurück zur Übersicht





# Einführung in die Nutzung der Verfahrensplattform

Menüpunkt Förderung - 2P plus - Teilnahmebestätigung Schüler/innen

Die Erstellung der Teilnahmebestätigungen am Ende des Schuljahres ist verpflichtend!

## Teilnahmebestätigung Schüler/innen

Hier können Sie für die Schülerinnen und Schüler für die Teilnahme an einem Projekt im Rahmen von 2P plus beim Bildungsträger eine Teilnahmebestätigung erstellen.

Teilnahmebestätigung erstellen

Zeige 1-4 von 4 Einträgen.

Name der Teilnahmebestätigung	Anlegedatum	Anzahl Schüler/innen	Aktionen
<input type="text"/>	<input type="text"/>		
TB2020	21.08.2019	3	
TN	27.08.2019	2	
test2	28.08.2019	3	
Corinna Balonier	29.08.2019	3	



# Einführung in die Nutzung der Verfahrensplattform

Menüpunkt *Förderung - 2P plus – Teilnahmebestätigung Schüler/innen*

## Teilnahmebestätigung Schüler/innen erstellen

### Name der Teilnahmebestätigung.

Dieser wird zur Speicherung der Teilnahmebestätigungen benötigt, erscheint jedoch nicht im Dokument.

### Schuljahr

### Name der Schule

### Titel des Projekts

### Name des Bildungsträgers

### Berufsgruppen (Mehrfachauswahl möglich)

Die Schülerinnen und Schüler haben in den folger

Bau, Architektur, Vermessung

Dienstleistung

Elektro

Gesundheit

IT, Computer

Kunst, Kultur, Gestaltung

Landwirtschaft, Natur, Umwelt

Medien

Metall, Maschinenbau

Naturwissenschaften

Produktion, Fertigung

Soziales, Pädagogik

Gesellschafts-, Geisteswissenschaften

Technik, Technologiefelder

Verkehr, Logistik

Wirtschaft, Verwaltung

Abbrechen

Schüler/innen zuordnen



## Teilnahmebestätigung

Hiermit wird bestätigt, dass

**Amir Bakir** geb. am 20.04.1996

im Schuljahr 2019/2020, Karlsschule

am Projekt

### "Berufsgruppen im Unterricht"

im Rahmen von ZP plus bei Christliches Jugenddorfwerk Deutschland teilgenommen hat.

Dabei hat Amir Bakir in den folgenden Berufsfeldern umfangreiche Einblicke erhalten:

- |                              |                                       |
|------------------------------|---------------------------------------|
| Bau, Architektur, Vermessung | Dienstleistung                        |
| Elektro                      | Gesundheit                            |
| Kunst, Kultur, Gestaltung    | Landwirtschaft, Natur, Umwelt         |
| Medien                       | Metall, Maschinenbau                  |
| Soziales, Pädagogik          | Gesellschafts-, Geisteswissenschaften |
| Technik, Technologiefelder   | Verkehr, Logistik                     |

#### Projekt ZP plus:

Im Projekt „ZP plus“ des Landes Rheinland-Pfalz wird neu zugewanderten Schülerinnen und Schülern die Gelegenheit geboten, die eigenen beruflichen Interessen und Fähigkeiten zu erkunden, sich im Team in berufspraktischen Tätigkeiten auszuprobieren und die Anforderungen und Angebote des regionalen Ausbildungsmarktes besser kennenzulernen. Über ein Schuljahr hinweg mit jeweils fünf Unterrichtsstunden pro Woche werden im Rahmen des Projekts Produkte hergestellt, Betriebsbesichtigungen durchgeführt und wesentliche Aspekte im Kontext von Dienstleistung und Handwerk vermittelt.

29.08.2019

\_\_\_\_\_  
Unterschrift





# Einführung in die Nutzung der Verfahrensplattform

Menüpunkt Förderung – individuelle Förderverläufe

## Individuelle Förderverläufe

2P plus

Sprachförderung

Zeige 1-3 von 3 Einträgen.

Vorname	Nachname	Anlegedatum	2P plus
			<input type="checkbox"/> Teilnahmebestätigung Schülerinnen und Schüler
Ermias	Azikiwe	22.11.2017	<input type="checkbox"/> Teilnahme 27.08.2019 ✓ <input type="checkbox"/> Teilnahme 28.08.2019 👁
Yara	Darbi	22.11.2017	<input type="checkbox"/> Teilnahme 28.08.2019 👁
Leyla	Awan	22.11.2017	<input type="checkbox"/> Teilnahme 28.08.2019 👁

👁 Alle freigeben

🖨 Auswahl drucken

Zurück zur Auswahl der Schüler/innen



## Allgemeine Informationen und Vorlagen

- Allgemeine Informationen zum Projekt 2P plus
- Informationen und Vorlagen für Schulen
- Informationen und Vorlagen zur Dokumentation und Projektmanagement für Bildungsträger
  - Vorlage Stundenprotokoll für Schülerinnen und Schüler mit Wörterlernliste
  - Zeitschiene
  - Checkliste Erstgespräch
  - Übersicht Aufgaben Bildungsträger
- Vorlagen zur Projektbilanzierung und Evaluation für Bildungsträger
- Endbilanz - Vorlage zur Projektreflexion von Schülerinnen und Schülern
- Evaluationsbogen für Bildungsträger (verpflichtend)
- Feedbackbogen Lehrkräfte
- Vorlage Sachbericht – Projektbeschreibung (verpflichtend)



## 2P plus - Steuerung



Rheinland-Pfalz

MINISTERIUM FÜR BILDUNG

### Ministerium für Bildung

Christiane Schönauer-Gragg

[christiane.schoenauer-gragg@bm.rlp.de](mailto:christiane.schoenauer-gragg@bm.rlp.de), Tel: 06131-16-4090

Hildegard Kern

[hildegard.kern@bm.rlp.de](mailto:hildegard.kern@bm.rlp.de), Tel: 06131-16-2934



**plus**

Ein Unterstützungsangebot  
für neu Zugewanderte



### PL: Schulung 2P – Notwendig für 2P plus

Irmtraud Rehwald

[Irmtraud.rehwald@pl.rlp.de](mailto:Irmtraud.rehwald@pl.rlp.de), Tel: 06232 659-165

### ADD – Info

Lothar Schmidt

[lothar.schmidt@add.rlp.de](mailto:lothar.schmidt@add.rlp.de), Tel: 0651-9494196

[2P.rlp.de](http://2P.rlp.de)